

Formulario IN-T Cable Onda, S.A.

SUPERINTENDENCIA DEL MERCADO DE VALORES

INFORME DE ACTUALIZACION TRIMESTRAL

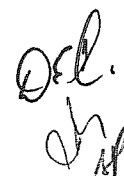
Trimestre terminado al 31 de Marzo de 2013

Esta información se presenta para dar cumplimiento a lo estipulado en el Decreto Ley 1 de 8 de julio de 1999 y al Acuerdo No. 18-00 de 11 de Octubre de 2000.

RAZON SOCIAL DEL EMISOR:	Cable Onda, S.A. (el "Emisor").
VALORES QUE HA REGISTRADO:	Bonos Corporativos. Resolución CNV N°486-10 del 24 de noviembre de 2010.
NUMEROS DE TELEFONO Y FAX DEL EMISOR:	390-7555 / Fax: 390-0972.
DIRECCION DEL EMISOR:	Avenida 4D, Pueblo Nuevo, Edificio Cable Onda.
DIRECCION DE CORREO:	<u>recursosfinancieros@cableonda.com</u>

Representante Legal: 

Fecha de Este Informe: 28 de Mayo de 2013.



I PARTE
ANALISIS DE RESULTADOS FINANCIEROS Y OPERATIVOS

A. Liquidez:

Millones de US\$	31-Mar-13	31-Dic-12
Efectivo	14.7	8.8
Capital de Trabajo	22.2	22.0
Índice de Liquidez (Activos Corrientes/Pasivos Corrientes)	1.75x	2.12x

Al primer trimestre terminado el 31 de Marzo 2013, el saldo de efectivo del Emisor presenta un incremento de US\$5.9 millones versus el trimestre precedente en la medida que el Emisor acumula efectivo emanado de su capacidad interna de generación de flujo de efectivo. Adicionalmente, el Índice de Liquidez se mantiene robusto a un nivel mayor a 1.5x. Finalmente, el Emisor cuenta con facilidades de crédito de bancos locales disponibles y no utilizadas con las cuales, de ser requerido, el Emisor sería capaz de cubrir cualquier desfase temporal de liquidez.

B. Recursos de Capital:

Millones de US\$	31-Mar-13	31-Dic-12
Pasivos	179.6	169.5
Patrimonio	109.7	103.8
Total de recursos de capital	289.3	273.3
Apalancamiento (Pasivos/Patrimonio)	1.64x	1.63x

Durante el primer trimestre terminado el 31 de Marzo 2013, el patrimonio del Emisor incrementó por US\$5.9 millones, producto de la retención de la utilidad neta del periodo en cuestión. El apalancamiento del Emisor se mantuvo relativamente estable y en un nivel bajo (menor a 3.0x).

En la siguiente tabla se desglosa el endeudamiento financiero del Emisor:

Millones de US\$	31-Mar-13	31-Dic-12
Préstamos Bancarios y Arrendamientos Financieros	0.1	0.0
Préstamos Bancarios (Largo Plazo)	14.5	14.6
Bonos Corporativos (Largo Plazo)	100.0	100.0
Total	114.6	114.6

El Emisor mantuvo sin cambios materiales su nivel de endeudamiento financiero durante el trimestre terminado el 31 de Marzo de 2013. La relación de endeudamiento (Deuda Financiera) versus flujo de efectivo (EBITDA del último trimestre anualizado) es baja en 1.44x gracias a una creciente capacidad de generación de Flujo de Efectivo y un nivel de Deuda Financiera estable.

C. Resultados de las Operaciones:

Millones de US\$	Trimestre terminado el 31-Mar-13	Trimestre terminado el 31-Dic-12
Total de Ingresos	\$49.34	\$48.44
Costos y Gastos Administrativos	(29.47)	(28.69)
Ganancia antes de Intereses, Depreciaciones y Amortizaciones e Impuestos ("EBITDA")	19.87	19.75
Costo de Financiamiento	(1.71)	(1.71)
Depreciaciones y Amortizaciones	(9.85)	(10.36)
Utilidad Antes de Impuestos	8.31	7.68
Impuestos	(2.38)	(2.03)
Utilidad Neta	\$5.93	\$5.65

Durante el trimestre terminado el 31 de Marzo de 2013, el Emisor incremento sus ingresos en US\$0.90 millones versus el trimestre anterior producto del crecimiento de su base de clientes (nuevos suscriptores) y la generación de mayores ingresos derivados de sus clientes recurrentes.

Por otro lado, durante el mismo trimestre los Costos y Gastos Administrativos crecieron en US\$0.78 millones; por otro lado, la Ganancia antes de Intereses, Depreciaciones y Amortizaciones, e Impuestos ("EBITDA" por sus siglas en inglés) del Emisor alcanzó US\$19.87 millones, cifra que es US\$0.12 millones superior a la cifra del trimestre anterior de US\$19.75 millones. El índice de EBITDA como porcentaje del total de Ingresos para el trimestre se mantuvo alto en 40%.

El Costo de Financiamiento como no presenta cambios, mientras que el gasto de Depreciación y Amortización presenta un decrecimiento de \$0.51m. La Utilidad Neta del Emisor aumentó en US\$0.28 millones de US\$5.65 millones para el trimestre terminado el 31 de Diciembre de 2012 a US\$5.93 millones para el trimestre terminado el 31 de Marzo de 2013 a raíz del incremento de Ingresos y el mantenimiento de eficiencias operativas.

D. Perspectivas:

Las perspectivas del Emisor dependerán en gran medida del desempeño económico del país, y más específicamente, del desempeño de la industria de telecomunicaciones en la que se desenvuelve el Emisor. El Emisor anticipa que en el futuro próximo, el entorno económico del país continuará presentando crecimientos en el Producto Interno Bruto, lo cual permitirá que la demanda por los servicios de telecomunicación ofrecidos por el Emisor continúe creciendo en forma sostenida.

E. Hechos de Importancia:

Durante el Primer Trimestre del 2013 no se reportaron Hechos de Importancia.

Representante Legal: DEL

Fecha de Este Informe: 28 de Mayo de 2013.

DEL
del
MP

**II PARTE
RESUMEN FINANCIERO**

A. Presentación aplicable a emisiones del sector comercial e industrial:

ESTADO DE SITUACIÓN FINANCIERA	TRIMESTRE 31-mar-13	TRIMESTRE 31-dic-12	TRIMESTRE 30-sep-12	TRIMESTRE 30-jun-12
Ventas o Ingresos Totales	49,342	48,443	46,689	44,988
Margen Operativo	28,330	27,876	25,691	23,845
Gastos Generales y Administrativos	18,305	18,492	16,744	15,593
Utilidad o Pérdida Neta	5,933	5,647	5,289	4,479
Acciones emitidas y en circulación	240,923	240,923	240,923	240,923

BALANCE GENERAL	TRIMESTRE 31-mar-13	TRIMESTRE 31-dic-12	TRIMESTRE 30-sep-12	TRIMESTRE 30-jun-12
Activo Corriente	51,817	41,665	46,696	42,154
Activos Totales	289,303	273,270	282,108	278,613
Pasivo Corriente	29,578	19,638	26,736	27,807
Deuda a Largo Plazo	114,500	114,586	114,586	114,586
Pasivos Totales	179,587	169,487	174,118	175,907
Acciones Preferidas	N/A	N/A	N/A	N/A
Acciones Comunes	45,703	45,703	45,703	45,703
Utilidades Retenidas	64,591	58,658	62,864	57,576
Impuesto Complementario	(578)	(578)	(578)	(572)
Patrimonio Total	109,716	103,783	107,990	102,706
RAZONES FINANCIERAS:				
Pasivos/Patrimonio	1.64	1.63	1.61	1.71
Índice de Liquidez	1.75	2.12	1.75	1.52
Capital de Trabajo	22,239	22,027	19,960	14,347
Utilidad Operativa/Gastos financieros	5.86	5.49	5.23	4.82

Representante Legal: Del

Fecha de Este Informe: 28 de Mayo de 2013.

Del
Del

**III PARTE
ESTADOS FINANCIEROS**

Presente los Estados Financieros trimestrales del emisor: Ver adjunto.

**IV PARTE
ESTADOS FINANCIEROS DE GARANTES O FIADORES**

Presente los Estados Financieros trimestrales del garante o fiador de los valores registrados en la Superintendencia del Mercado de Valores, cuando aplique. No aplica.


**V PARTE
CERTIFICACION DEL FIDUCIARIO**

Presente la certificación del fiduciario en la cual consten los bienes que constituyen el patrimonio fideicomitido, en el caso de valores registrados en la Superintendencia del Mercado de Valores se encuentren garantizados por sistema de fideicomiso. Ver adjunto.

**VI PARTE
DIVULGACION**

Este informe de Actualización Trimestral estará disponible a los inversionistas y al público en general para ser consultado libremente en las páginas de Internet (web sites) de la Superintendencia del Mercado de Valores (supervalores.gob.pa) y Bolsa de Valores de Panamá, S.A. (www.panabolsa.com).


FIRMA



Diego Eleta

Director de Operaciones

Apoderado General



Panamá 29 de mayo de 2013

Señores
Superintendencia del Mercado de Valores
Ciudad

Estimados Señores:

Cable Onda, S.A., informa que los estados financieros que se acompañan al 31 de marzo 2013 por el periodo del 1 de enero de 2013 a marzo 31, 2013, han sido preparados de los registros contables de la compañía, sin auditar y consecuentemente podrían estar sujetos ajustes y/o reclasificaciones. Toda la información incluida en estos estados financieros es representación de la administración de Cable Onda, S.A.

En nuestra opinión, los estados financieros antes mencionados, presentan razonablemente, en todos los aspectos materiales, la situación financiera de Cable Onda, S.A. al 31 de marzo de 2013 de conformidad con las Normas Internacionales de Información Financiera.

Atentamente,

Lic. Dayra E. Romero A.
Gerente Sénior de Contabilidad
C.P.A. 2582

Estados Financieros Consolidados Interinos

Informe Cable Onda, S. A. y Subsidiaria

Año terminado el 31 de marzo de 2013

"Este documento ha sido preparado con el conocimiento de que su contenido será puesto a disposición del público inversionista y del público en general"

CONTENIDO

Estado Consolidado de Situación Financiera	1
Estado Consolidado de Resultados.....	3
Estado Consolidado de Cambios en el Patrimonio.....	4
Estado Consolidado de Flujos de Efectivo	5
Notas a los Estados Financieros Consolidados	6 - 41

BE

Cable Onda, S.A. y Subsidiaria
Estado Consolidado de Situación Financiera
31 de marzo de 2013

(Cifras expresadas en B/. balboas)

<i>Notas</i>	Mar-13	Dic-12
ACTIVOS		
Activos Corrientes		
5	B/. 14,741,010	B/. 8,800,334
6, 16	19,583,843	18,421,760
	2,455,561	1,591,245
7	11,428,052	10,208,150
	3,608,978	2,643,725
	51,817,444	41,665,214
Activos No Corrientes		
8	3,146,049	3,020,894
	2,209,846	2,357,934
9	28,298,929	28,785,130
	60,420,886	60,421,050
10	143,409,660	137,020,264
	237,485,370	231,605,272
TOTAL ACTIVOS	B/. 289,302,814	B/. 273,270,486

Cable Onda, S.A. y Subsidiaria
Estado Consolidado de Situación Financiera
31 de marzo de 2013

(Cifras expresadas en B/. balboas)

<i>Notas</i>	Mar-13	Dic-12
PASIVOS Y PATRIMONIO DEL ACCIONISTA		
Pasivos Corrientes		
12, 15	B/. 25,484,824	B/. 15,164,762
11	4,040,666	4,470,602
13	52,848	2,831
	29,578,338	19,638,195
Pasivos No Corrientes		
13	14,500,000	14,585,725
14	100,000,000	100,000,000
	5,846,721	5,813,329
	4,196,435	4,190,677
	2,546,728	2,225,524
	20,719,431	20,833,795
	2,199,112	2,199,891
	150,008,427	149,848,941
Patrimonio		
	45,703,113	45,703,113
	64,590,889	58,658,189
	(577,952)	(577,952)
	109,716,050	103,783,350
TOTAL PASIVOS Y PATRIMONIO	B/. 289,302,814	B/. 273,270,486

Cable Onda, S.A. y Subsidiaria
Estado Consolidado de Resultados
Por el año terminado el
31 de marzo de 2013

(Cifras expresadas en B/. balboas)

<i>Notas</i>		Mar-13	Mar-12
	Ingresos		
	Suscripciones TV	B/. 19,300,799	B/. 17,041,864
	Transmisión de datos, internet y data center	18,433,150	16,393,472
	Telefonía	10,720,328	10,367,704
15,16	Otros servicios e ingresos	888,037	727,456
		49,342,314	44,530,496
	Costos y Gastos		
	Programación y costos de operación	21,012,326	21,382,043
15,19	Gastos generales, ventas y administrativos	18,305,080	15,443,059
		39,317,406	36,825,102
	Utilidad en operaciones	10,024,908	7,705,394
	Intereses	1,712,182	1,721,343
	Utilidad antes del impuesto sobre la renta	8,312,726	5,984,051
17	Impuesto sobre la renta	(2,380,026)	(1,307,226)
	Utilidad neta	B/. 5,932,700	B/. 4,676,825

Las notas adjuntas son parte integral de los estados financieros consolidados.

Cable Onda, S.A. y Subsidiaria
Estado Consolidado en el cambio del Patrimonio
Por el año terminado el
31 de marzo de 2013

(Cifras expresadas en B/. balboas)

	<i>Acciones Comunes</i>	<i>Utilidades Retenidas</i>	<i>Impuesto Complementario</i>	<i>Total</i>
Al 1 de enero de 2012	B/. 45,703,113	B/. 58,658,189	B/. (577,952)	B/. 103,783,350
Utilidad neta	-	5,932,700	-	5,932,700
Al 31 de marzo 2013	45,703,113	64,590,889	(577,952)	109,716,050
Al 31 de marzo 2013	<u>B/. 45,703,113</u>	<u>B/. 64,590,889</u>	<u>B/. (577,952)</u>	<u>B/. 109,716,050</u>

Cable Onda, S.A. y Subsidiaria
Estado Consolidado de Flujo de Efectivo
Por el año terminado el
31 de marzo de 2013

(Cifras expresadas en B/. balboas)

FLUJOS DE EFECTIVO DE LAS ACTIVIDADES	Mar-13	Mar-12
DE OPERACIÓN:		
Utilidad neta	5,932,700	4,676,825
Conciliación de la utilidad neta con el efectivo neto de las actividades de operación:		
Impuesto sobre la renta diferido	(114,364)	(155,437)
Impuesto sobre la renta	321,204	(2,151,737)
Ingresos diferidos	5,758	464,060
Depreciación y amortización	9,293,661	9,262,516
Otras amortizaciones	555,180	611,838
Intereses	1,712,182	1,722,626
Pérdida en descarte de activo fijo	-	5
Cambios netos en activos y pasivos:		
Cuentas por cobrar clientes	(1,162,083)	(1,249,799)
Gastos pagados por anticipado	(965,253)	(339,834)
Cuentas por pagar	10,320,062	8,385,048
Gastos acumulados y prestaciones sociales por pagar	(429,936)	(382,163)
Inventario	(1,219,902)	(2,672,917)
Otras cuentas por cobrar	(761,328)	809,594
Activos Intangibles	(23,878)	(380,616)
Depositos de clientes	33,392	64,638
Valor pagado en exceso al costo de los activos adquiridos	164	-
Intreses pagados	(1,712,182)	(1,722,625)
Provisiones laborales y prima de antigüedad	(779)	48,307
	21,784,597	16,990,329
FLUJOS DE EFECTIVO DE LAS ACTIVIDADES DE INVERSIÓN:		
Adquisición de activos fijos	(15,683,057)	(17,131,228)
Fondo de Cesantía	(125,155)	(91,297)
	(15,808,212)	(17,222,525)
FLUJOS DE EFECTIVO DE LAS ACTIVIDADES DE FINANCIAMIENTO :		
Abonos a préstamos	(35,709)	(1,535,934)
	(35,709)	(1,535,934)
DISMINUCIÓN NETA DEL EFECTIVO	5,940,676	(1,768,130)
EFECTIVO AL INICIO DEL PERIODO	8,800,334	8,464,749
EFECTIVO AL FINAL DEL PERIODO	14,741,010	6,696,619



Cable Onda, S.A. y Subsidiaria
Notas a los Estados Financieros Consolidados
31 de marzo de 2013

(Cifras expresadas en B/. balboas)

1. Información Corporativa

Cable Onda, S. A. fue constituida de acuerdo a las leyes de la República de Panamá, inició operaciones en abril de 1991.

Las actividades principales de Cable Onda, S. A. son: servicio de televisión por cable, servicios de telecomunicación de alta tecnología que incluye la transmisión, almacenamiento y hospedaje de datos, respaldo y recuperación de información, acceso a internet, ubicación, servicios de aplicación y comercio electrónico, cable modem y servicio de telefonía básica residencial y corporativa y larga distancia nacional e internacional. Estos servicios están bajo la supervisión de la Autoridad Nacional de los Servicios Públicos de la República de Panamá (ASEP).

A la fecha de los estados financieros consolidados interinos, Cable Onda, S. A. había recibido las siguientes licencias de operaciones por parte de ASEP:

<i>Servicio No.</i>	<i>Fecha de Emisión</i>	<i>No. de Resolución</i>	<i>Descripción del Servicio</i>
101	19 de septiembre de 2002 6 de septiembre de 2001 26 de febrero de 2002	CT-1345 CT-1261 CT-1289	Servicio de telecomunicación básica local
102	19 de septiembre de 2002 6 de septiembre de 2001 26 de febrero de 2002	CT-1346 CT-1262 CT-1290	Servicio de telecomunicación básica nacional
103	19 de septiembre de 2002 6 de septiembre de 2001 26 de febrero de 2002	CT-1347 CT-1263 CT-1291	Servicio de telecomunicación básica internacional
104	24 de diciembre de 2002 6 de septiembre de 2001 1 de diciembre de 2000	CT-1540 CT-1264 CT-1217	Servicio de terminales públicos y semipúblicos
208	19 de diciembre de 1997 1 de diciembre de 2000	CT-128 CT- 1215	Servicio de transmisión de datos
209	19 de diciembre de 1997 1 de diciembre de 2000	CT-136 CT- 1214	Servicio de conmutación de datos
211	12 de marzo de 1998 1 de diciembre de 2000	CT-306 CT-1213	Servicio de internet para uso público
212	19 de diciembre de 1997 1 de diciembre de 2000	CT-140 CT- 1216	Servicio de retransmisión de facsimile

Cable Onda, S.A. y Subsidiaria
Notas a los Estados Financieros Consolidados
31 de marzo de 2013

(Cifras expresadas en B/. balboas)

1. Información Corporativa (continuación)

<i>Servicio No.</i>	<i>Fecha de Emisión</i>	<i>No. de Resolución</i>	<i>Descripción del Servicio</i>
220	17 de enero de 2001	JD-2619	Servicio de enlace de señales audio de alta fidelidad, video y datos con o sin uso del espectro radioeléctrico
	1 de diciembre de 2000	CT-1212	
300	24 de agosto de 1998	CT-549	Servicio de televisión interactiva con o sin uso del espectro radioeléctrico
	1 de diciembre de 2000	CT-1211	
400	12 de diciembre de 2005	CT-1687	Servicios de valor agregado de Telecomunicaciones
500	24 de agosto de 1998	CT-547	Servicios de reventa de servicios de telecomunicaciones
	31 de diciembre de 2002	CT -1380	
804	12 de marzo de 1991	37	Servicio de televisión pagada Tipo "A"
903	18 de diciembre de 2000	JD-2547	Servicio de radio pagada Tipo "B"
904	22 de agosto de 2000	JD-2317	Servicio de televisión pagada Tipo "B"

Cada una de estas concesiones para los servicios antes detallados tiene una duración de 20 años contados a partir de la fecha en que quede emitida cada resolución.

Mediante Resolución AN N° 535-Telco de 8 de enero de 2007 se modifica la clasificación de los servicios de Telecomunicaciones establecida en la Resolución N° JD-025 de 12 de diciembre de 1996. Esta Resolución comunica que las concesiones para los servicios 105, 203, 204, 206, 207, 208, 209 y 220 cambian al Servicio N° 200 Servicio de Transporte de Telecomunicaciones a partir de su publicación y que ASEP respetará las concesiones otorgadas para la prestación de estos servicios de telecomunicaciones que se encuentren vigentes. Este hecho es la base legal para que el Grupo sea concesionaria del Servicio N° 200.

Mediante Resolución AN No.5371 Telco de 5 de junio de 2012 por la cual se cancelan a la empresa Advanced Communication Network, S. A., las concesiones para prestar los Servicios de Telecomunicación Básica Local identificado con el No. 101, Nacional identificado con el No. 102, Internacional identificado con el No. 103, de Terminales Públicos y Semipúblicos identificado con el No. 104.de internet para uso público identificado con el No. 211 y de Retransmisión de Facsímil identificado con el No. 212.

Cable Onda, S. A., y Subsidiaria, son subsidiarias a su vez al 51% de Medcom Holding, Inc. Son parte del grupo de empresas relacionadas conocidas como Grupo Medcom, que mantienen saldos y transacciones entre si. Las operaciones incluyen ingresos y gastos que representan las porciones asignadas a estas compañías de partidas que corresponden al Grupo como un todo.

Cable Onda, S.A. y Subsidiaria
Notas a los Estados Financieros Consolidados
31 de marzo de 2013

(Cifras expresadas en B/. balboas)

1. Información Corporativa (continuación)

Debido a esta relación, los términos y condiciones de las operaciones pudieran no ser las mismas, si estas compañías no hubiesen operado como miembro del Grupo.

Los estados financieros consolidados de Cable Onda, S. A., y Subsidiaria (el Grupo), por periodo terminado el 31 de marzo de 2013, fueron autorizados para su emisión por la Administración el 29 de mayo de 2013

2. Declaración de Cumplimiento

Los estados financieros consolidados del Grupo han sido preparados de acuerdo con Normas Internacionales de Información Financiera (NIIF) promulgadas por el Consejo de Normas Internacionales de Contabilidad ("IASB" por sus siglas en inglés).

3. Bases para la Preparación de los Estados Financieros

3.1 Base de valuación y moneda de presentación

Los estados financieros consolidados de Cable Onda, S. A., y su Subsidiaria, al 31 de marzo de 2013, han sido preparados en una base de costo histórico, exceptuando aquellos casos en que se hace referencia en las políticas contables mencionadas en la Nota 4.

Los estados financieros consolidados están expresados en balboas (B/.), moneda funcional del Grupo y unidad monetaria de la República de Panamá, la cual está a la par y es de libre cambio con el dólar (US\$) de los Estados Unidos de Norteamérica.

3.2 Base de consolidación

Los estados financieros consolidados al 31 de marzo de 2013 incluyen las cuentas de activos, pasivos y operaciones de Cable Onda, S. A. y su subsidiaria Advanced Communication Network, S. A. Los estados financieros de la subsidiaria fueron preparados a la misma fecha de los estados financieros de Cable Onda, S. A., utilizando políticas contables uniformes.

Todos los saldos, las transacciones, ingresos, costos y gastos, y las ganancias o pérdidas resultantes de transacciones entre las compañías del Grupo, han sido eliminados en el proceso de consolidación. Los estados financieros de la subsidiaria son incluidos en consolidación desde la fecha de adquisición, fecha en la que el Grupo obtiene el control y el Grupo continuará incluyendo dichos estados hasta la fecha en la que el control cese.

Cable Onda, S.A. y Subsidiaria
Notas a los Estados Financieros Consolidados
31 de marzo de 2013

(Cifras expresadas en B/. balboas)

3. Bases para la Preparación de los Estados Financieros (continuación)

3.3 Juicios, estimaciones y supuestos

La preparación de los estados financieros consolidados de conformidad con las Normas Internacionales de Información Financiera, requiere que la Administración realice juicios, estimaciones y supuestos que afectan los montos reportados de ingresos, gastos, activos y pasivos y la divulgación de pasivos contingentes a la fecha de los estados financieros consolidados.

Debido a la incertidumbre implícita en estas estimaciones y supuestos podrían surgir ajustes a las cifras de importancia relativa que afecten los importes divulgados de los activos pasivos futuros.

Los principales supuestos en relación con hechos futuros y otras fuentes de las estimaciones propensas a variaciones a la fecha de los estados financieros consolidados y que por su naturaleza tienen un alto riesgo de causar ajustes de importancia relativa a las cifras de los activos y pasivos en los estados financieros consolidados del próximo año, se presenta a continuación:

Deterioro del valor pagado en exceso al valor de los activos adquiridos

Determinar si el valor pagado en exceso al valor de los activos adquiridos se encuentra deteriorado, requiere estimar su valor en uso. Esta estimación requiere que la Administración estime los flujos de caja futuros que se espera se generen de la unidad generadora de efectivo y que se determine la tasa de descuento apropiada para calcular el valor presente.

Impuesto sobre la renta

La determinación del impuesto sobre la renta requiere en gran medida del uso de estimaciones y supuestos, en particular el impuesto sobre la renta diferido. El impuesto sobre la renta diferido activo se reconoce solamente si es probable que haya ganancias fiscales en el futuro contra las que se pueda deducir las diferencias temporales. Se requiere juicio significativo de la Administración para determinar el monto de impuesto sobre la renta diferido que puede ser reconocido.

4. Resumen de las Principales Políticas Contables

Efectivo y equivalentes de efectivo

El efectivo y los equivalentes de efectivo están representados por el dinero en efectivo en banco y en caja y depósitos corrientes, cuyo vencimiento original es igual o inferior a tres meses. Estos activos financieros están valuados al valor razonable con cambios en resultados a la fecha del estado de situación financiera, sin deducir los costos de transacción en que pueda incurrir en su venta o disposición. A las fechas respectivas de los estados financieros consolidados, no existían restricciones de uso sobre los saldos de efectivo y equivalentes de efectivo.

Cable Onda, S.A. y Subsidiaria
Notas a los Estados Financieros Consolidados
31 de marzo de 2013

(Cifras expresadas en B/. balboas)

4. Resumen de las Principales Políticas Contables (continuación)

Cuentas por cobrar

Las cuentas por cobrar son activos financieros no derivados con pagos fijos o determinados que no son cotizados en un mercado activo y son reconocidos inicialmente al importe de los respectivos documentos o facturas menos una estimación por deterioro. Las ganancias o pérdidas se reconocen en resultados cuando las cuentas por cobrar son dadas de baja o por deterioro.

La recuperación de estos activos financieros es analizada periódicamente y es registrada una estimación por deterioro para aquellas cuentas por cobrar calificadas como de cobro dudoso con cargo a los resultados del período. Las cuentas declaradas incobrables son rebajadas de la estimación por deterioro.

Inventario

El inventario está conformado principalmente por materiales y equipos, los cuales están valorados al valor más bajo entre costo o el valor neto de realización. El costo del inventario se determina utilizando el método de costo promedio. El valor neto de realización corresponde al precio de venta en el curso ordinario de los negocios, menos los costos estimados necesarios para realizar las ventas. La mercadería en tránsito está registrada al costo específico de factura.

Fondo de cesantía

La legislación laboral panameña exige a las compañías el pago de indemnizaciones por despidos a empleados bajo ciertas circunstancias. De igual forma, contempla el pago de una prima de antigüedad a los empleados que hayan terminado una relación de trabajo continua con las empresas. De acuerdo con la Ley No. 44 del 14 de agosto de 1995, se crea el fondo de cesantía en base al 1.92% para la prima de antigüedad y de 0.327% para indemnización, calculada sobre el promedio de los sueldos devengados trimestralmente o el último salario del período en que se realiza el aporte, cualquiera que sea el mayor.

Activos intangibles

Los activos intangibles adquiridos son registrados inicialmente al costo. El costo de los activos intangibles adquiridos en una combinación de negocios es registrado a su valor razonable a la fecha de adquisición. Con posterioridad a su reconocimiento inicial, los activos intangibles son contabilizados a su costo menos la amortización acumulada y el importe acumulado de cualquier pérdida por deterioro.

El Grupo registra como gastos los activos intangibles generados internamente en los resultados del año en que se incurren, excepto los costos de desarrollo que si son capitalizados.

La vida útil de los activos intangibles es definida como finita o indefinida.

Cable Onda, S.A. y Subsidiaria
Notas a los Estados Financieros Consolidados
31 de marzo de 2013

(Cifras expresadas en B/. balboas)

4. Resumen de las Principales Políticas Contables (continuación)

Los activos intangibles con vida finita son amortizados bajo el método de línea recta sobre las vidas útiles estimadas de los activos, las cuales son revisadas por el Grupo anualmente.

Cambios en la vida útil esperada o en el patrón de consumo de beneficios futuros esperados del activo se reconoce cambiando el período o método de amortización, según sea apropiado, y tratado como cambio en el estimado contable.

Valor pagado en exceso al costo de los activos adquiridos (plusvalía)

A la fecha de adquisición, el Grupo registra la plusvalía comprada, inicialmente medida a su costo, siendo éste el exceso de la combinación de negocios sobre la participación en el valor razonable neto de los activos, los pasivos y los pasivos contingentes identificables, reconocidos.

El valor pagado en exceso al valor de los activos se presenta a su costo menos cualquier pérdida por deterioro y se prueba por lo menos anualmente, para determinar si existe deterioro, basado en los flujos de efectivo de la unidad generadora a la cual fue asignado. Cualquier deterioro identificado se reconoce inmediatamente en el estado consolidado de resultados y no se revierte posteriormente. Para propósitos de comprobar el deterioro de valor, la plusvalía comprada proveniente de una combinación de negocios es distribuida entre cada una de las unidades generadoras de efectivo que el Grupo espera se beneficiarán de las sinergias de la combinación de negocios, desde la fecha de adquisición, independientemente de que otros activos y pasivos de la entidad adquirida se asignen a esas unidades generadoras de efectivo.

Deterioro de la plusvalía comprada

El deterioro del valor de una plusvalía comprada en una combinación de negocios es determinado al cierre de cada ejercicio contable o cuando existen circunstancias que indiquen que el valor registrado pudiera estar deteriorado. El deterioro es reconocido como una pérdida cuando el valor recuperable la unidad generadora de efectivo o el grupo de unidades generadoras de efectivo relacionadas con la plusvalía comprada es menor que el valor registrado en libros. Las pérdidas por deterioro, si la hubiesen reconocidas relacionadas con plusvalía comprada no son reversadas en periodos contables futuros.

Propiedad, mobiliario, equipo y mejoras a locales arrendados

La propiedad, mobiliario, equipo y mejoras a locales arrendados están contabilizados al costo de adquisición menos su depreciación y amortización acumulada y las pérdidas acumuladas por deterioro, si las hubiese. Los desembolsos por reparaciones y mantenimientos que no reúnen las condiciones para su reconocimiento como activo y la depreciación, se reconocen como gastos en el año en que se incurren.

Cable Onda, S.A. y Subsidiaria
Notas a los Estados Financieros Consolidados
31 de marzo de 2013

(Cifras expresadas en B/. balboas)

4. Resumen de las Principales Políticas Contables (continuación)

Los valores netos de propiedad, mobiliario, equipo y mejoras a locales arrendados son revisados por deterioro cuando los eventos o cambios en circunstancias indican que el valor registrado puede no ser recuperable.

La depreciación y amortización se calculan bajo el método de línea recta con base en la vida útil estimada para cada tipo de activo. El valor residual de los activos depreciables, la vida útil estimada y los métodos de depreciación son revisados anualmente por la administración y son ajustados cuando resulte pertinente, al final de cada año financiero.

Un detalle de las vidas útiles estimadas se presenta a continuación:

	<i>Vida Útil Estimada</i>
Edificio y mejoras	30 años
Mobiliario y enseres	3 a 7 años
Equipo de cómputo	3 a 5 años
Equipo técnico	3 a 15 años
Equipo de transporte	5 años
Mejoras a locales arrendados	3 a 20 años

Un activo de propiedad, mobiliario, equipo y mejoras a locales arrendados es dado de baja cuando se vende o cuando no se espera del mismo ningún beneficio económico futuro de su uso. Cualquier ganancia o pérdida proveniente del retiro del activo, calculada según la diferencia entre su valor neto en libros y el producto de la venta, es reconocida en los resultados del año que se produce la transacción.

Costo de adquisición de préstamos y emisión de bonos

Los cargos pagados por la contratación de préstamos y emisión de bonos son diferidos y amortizados en base a la vigencia de la deuda. Los mismos se presentan en el estado consolidado de situación financiera dentro de depósitos en garantía y otros activos no corrientes.

Deterioro de activos financieros

El Grupo evalúa a la fecha del estado de situación financiera si existe evidencia objetiva de que un activo financiero o un grupo de ellos pudieran estar deteriorados.

Un activo financiero o un grupo de activos financieros es considerado deteriorado si, y solo si, existe evidencia objetiva de deterioro como resultado de uno o más eventos que han ocurrido después de el reconocimiento inicial del activo financiero y que el evento de pérdida detectado tiene un impacto en los flujos de efectivo futuros estimados para el activo financiero o del grupo de activos financieros que pueda ser confiablemente estimado.

Cable Onda, S.A. y Subsidiaria
Notas a los Estados Financieros Consolidados
31 de marzo de 2013

(Cifras expresadas en B/. balboas)

4. Resumen de las Principales Políticas Contables (continuación)

La evidencia del deterioro puede incluir indicadores de que los deudores están experimentando significativas dificultades financieras, retrasos en el pago de intereses o pagos del principal, la probabilidad de que tales deudores se encuentren en un proceso de quiebra u otro tipo de reorganización financiera y cuando la información indique que hay una disminución estimable en los flujos de efectivo del Grupo provenientes de incumplimientos contractuales.

Pasivos financieros

El Grupo reconoce sus pasivos financieros inicialmente al valor razonable más los costos directamente atribuibles a la transacción. Después del reconocimiento inicial, los pasivos financieros son medidos al costo amortizado utilizando el método de la tasa de interés efectiva. El Grupo reconoce las ganancias o pérdidas en el resultado del periodo cuando al pasivo financiero se da de baja así como a través del proceso de amortización.

Documentos y préstamos por pagar

Los documentos y préstamos por pagar son reconocidos inicialmente por su valor razonable a las fechas respectivas de su contratación, incluyendo los costos de la transacción atribuibles.

Después de su reconocimiento inicial, estos pasivos financieros son medidos al costo amortizado utilizando el método de la tasa de interés efectiva. El Grupo reconoce las ganancias o pérdidas en el resultado del periodo cuando al pasivo financiero se da de baja así como a través del proceso de amortización.

Provisiones

Una provisión es reconocida cuando el Grupo tiene una obligación presente, ya sea legal o implícita, como resultado de un evento pasado, es probable que el Grupo tenga que desprenderse de recursos para cancelar la obligación y pueda efectuarse una estimación fiable del importe de la obligación. El importe de las provisiones registradas es evaluado periódicamente y los ajustes requeridos se registran en los resultados del año.

Cuando el Grupo espera que una parte o la totalidad de la provisión sea reembolsada por un tercero, el reembolso es reconocido como un activo separado, pero sólo cuando sea prácticamente seguro el reembolso. Los gastos relacionados a las provisiones son presentados en el estado consolidado de resultados netos de los reembolsos a recibir.

Beneficios a empleados

Los beneficios de jubilación de los empleados se proveen mediante un plan de contribución definida a través de la Caja de Seguro Social, la cual asume la responsabilidad por la jubilación. Los aportes se efectúan con base en los parámetros establecidos por la Ley Orgánica de dicha institución. El Grupo no asume mayor responsabilidad que el pago determinado por Ley.

Cable Onda, S.A. y Subsidiaria
Notas a los Estados Financieros Consolidados
31 de marzo de 2013

(Cifras expresadas en B/. balboas)

4. Resumen de las Principales Políticas Contables (continuación)

Baja de activos y pasivos financieros

Activos financieros

Los activos financieros son dados de baja por el Grupo cuando expiran los derechos contractuales sobre los flujos de efectivo del activo financiero; o cuando transfiere el activo financiero desapropiándose de los riesgos y beneficios inherentes al activo financiero y ha cedido los derechos contractuales de recibir los flujos de efectivo del activo financiero; o cuando reteniendo los derechos contractuales a recibir los flujos de efectivo, el Grupo ha asumido la obligación contractual de pagarlos a uno o más perceptores.

Pasivos financieros

Los pasivos financieros son dados de baja por el Grupo cuando la obligación ha sido pagada o cancelada o bien su exigencia haya expirado.

Cuando un pasivo financiero es reemplazado por otro pasivo financiero, el Grupo cancela el original y reconoce un nuevo pasivo financiero. Las diferencias que se pudieran producir de tales reemplazos de pasivos financieros son reconocidas en los resultados del año en que ocurran.

Arrendamientos operativos

Calidad de arrendataria

Arrendamientos en los cuales la arrendadora, retiene sustancialmente los riesgos y beneficios sobre la propiedad del activo, son considerados como arrendamientos operativos. Los pagos sobre estos arrendamientos, de acuerdo con las tarifas establecidas en los contratos respectivos, son reconocidos como ingresos de forma lineal a lo largo del plazo de arrendamiento.

Impuesto sobre la renta corriente

El Grupo calcula el impuesto a las utilidades aplicando a la utilidad antes del impuesto sobre la renta los ajustes de ciertas partidas afectas o no al impuesto, de conformidad con las regulaciones tributarias vigentes. El impuesto corriente, correspondiente al período presente y a los anteriores, es reconocido por el Grupo como un pasivo en la medida en que no haya sido liquidado. Si la cantidad ya pagada, que corresponda al período presente y a los anteriores, excede el importe a pagar por esos períodos, el exceso es reconocido como un activo.

El Grupo reconoce el impuesto sobre la renta asociado con elementos de otro resultado integral fuera del estado de resultados y lo reconoce en el estado de resultados integrales.

Cable Onda, S.A. y Subsidiaria
Notas a los Estados Financieros Consolidados
31 de marzo de 2013

(Cifras expresadas en B/. balboas)

4. Resumen de las Principales Políticas Contables (continuación)

Impuesto sobre la renta diferido

El impuesto sobre la renta diferido es determinado utilizando el método pasivo aplicado sobre todas las diferencias temporarias que existan entre la base fiscal de los activos, pasivos y patrimonio neto y las cifras registradas para propósitos financieros a la fecha del estado de situación financiera. El impuesto sobre la renta diferido es calculado considerando la tasa de impuesto que se espera aplicar en el período en que se estima que el activo se realizará o que el pasivo se pagará. Los activos por impuestos diferidos se reconocen sólo cuando existe una probabilidad razonable de su realización.

El Grupo reconoce el impuesto sobre la renta y el impuesto sobre la renta diferido relacionado con otros componentes del resultado integral.

Impuesto sobre las ventas

Los ingresos por ventas son registrados por el Grupo por los importes netos de impuesto sobre las ventas y reconoce un pasivo en el estado de situación financiera por el importe del impuesto sobre las ventas relacionado. Los gastos y la adquisición de activos son registrados por el Grupo por los importes netos de impuesto sobre las ventas si tales impuestos son acreditados a favor del Grupo por las autoridades fiscales, reconociendo entonces el importe acumulado por cobrar en el estado de situación financiera. En aquellos casos en donde el impuesto sobre las ventas no es acreditado, el Grupo incluye el impuesto como parte del gasto o del activo, según corresponda.

Reconocimiento de ingresos

Los ingresos son reconocidos en función de que los beneficios económicos fluyan hacia el Grupo y los ingresos puedan ser fácilmente medidos. El criterio específico de reconocimiento debe también ser hecho antes de que el ingreso sea reconocido.

Ingresos por servicios

Los ingresos por la prestación de servicios son reconocidos cuando el importe de los ingresos ordinarios pueda medirse con fiabilidad, es probable que el Grupo reciba los beneficios económicos derivados de la transacción, el grado de terminación del servicio prestado, en la fecha del estado de situación financiera, pueda ser medido con fiabilidad y que los costos ya incurridos, así como los que quedan por incurrir hasta completar la prestación del servicio, puedan ser medidos con fiabilidad. En el evento en que los ingresos por venta de servicios no puedan ser medidos en forma fiable, los ingresos son reconocidos como tales en la cuantía de los gastos reconocidos que sean considerados recuperables.

4. Resumen de las Principales Políticas Contables (continuación)

Nuevas Normas Internacionales de Información Financiera (NIIF) e Interpretaciones no Adoptadas

Normas emitidas pero que no han entrado en vigencia

Las políticas contables adoptadas por el Grupo para la preparación de sus estados financieros al 31 de marzo de 2013 son consistentes con aquellas que fueron utilizadas para la preparación de sus estados financieros al 31 de diciembre de 2012.

Las siguientes modificaciones a las Normas Internacionales de Información Financiera (NIIF) entraron en vigencia a partir del 1 de enero de 2012 pero no tuvieron efecto en la posición financiera, resultados de operación o revelaciones en los estados financieros del Grupo:

NIC 19 Beneficios a Empleados (Revisada)

El IASB ha emitido numerosas enmiendas a la NIC 19, las cuales varían desde cambios fundamentales como quitar el mecanismo corredor (“corridor approach”) y el concepto de rendimientos esperados o activos planeados, hasta simples aclaraciones y modificaciones a su redacción. Las enmiendas son efectivas para períodos anuales que empiezan el o después del 1 de enero de 2013.

NIC 28 Inversión en Asociadas y Negocios Conjuntos (Revisada en 2011)

Como consecuencia de la nueva NIIF 11 *Acuerdos Conjuntos* y la NIIF 12 *Información a Revelar sobre Participaciones en Otras Entidades*, la NIC 28 *Inversión en Asociadas* ha sido renombrada como NIC 28 *Inversión en Asociadas y Negocios Conjuntos*, y describe también la aplicación del método de participación para las inversiones en negocios conjuntos. La norma revisada es efectiva para períodos anuales que empiezan el o después del 1 de enero de 2013.

NIC 32 Compensación de Activos Financieros y Pasivos Financieros – Enmiendas a la NIC 32

Estas correcciones dan claridad al significado de “actualmente tiene un derecho legalmente exigible a la compensación”. Las modificaciones también dan claridad sobre la aplicación del criterio de compensación de la NIC 32 en torno a sistemas de compensación (como por ejemplo sistemas de cámara de compensación) la cual aplica mecanismos de compensación brutos que no son simultáneos. Estas enmiendas son efectivas para períodos anuales que empiezan el o después del 1 de enero de 2014.

4. Resumen de las Principales Políticas Contables (continuación)

NIIF 1 Préstamos del Gobierno - Enmiendas a la NIIF 1

Estas enmiendas requieren que las entidades que adoptan por primera vez las NIIF apliquen los requerimientos de la NIC 20 *Contabilización de las Subvenciones del Gobierno e Información a Revelar sobre Ayudas Gubernamentales*, prospectivamente a los préstamos de gobierno existentes a la fecha de transición a las NIIF. Las entidades pueden escoger aplicar los requerimientos de la NIIF 9 (o NIC 39, conforme sea aplicable) y la NIC 20 a los préstamos de gobierno retrospectivamente si la información necesaria para hacerlo ha sido obtenida al momento inicial de la contabilización del préstamo. La excepción permitiría a las entidades que adoptan por primera vez evitar la medición retrospectiva de los préstamos de gobierno con tasas de interés menores a las de mercado. La corrección es efectiva para períodos anuales que empiezan el o después del 1 de enero de 2013.

NIIF 7 Revelaciones – Compensación de Activos Financieros y Pasivos Financieros – Enmiendas a la NIIF 7

Estas enmiendas requieren a la entidad revelar información acerca de los derechos de compensar y los acuerdos relacionados (por ejemplo acuerdos colaterales). Las revelaciones brindarán a los usuarios información que es útil en la evaluación del efecto de los acuerdos de compensación en la posición financiera de una entidad. Las nuevas revelaciones son requeridas para todos los instrumentos financieros reconocidos que son compensados de conformidad con la NIC 32 *Instrumentos Financieros: Presentación*. Las revelaciones también aplican para instrumentos financieros reconocidos que son sujetos a un acuerdo maestro exigible de compensación o acuerdo similar, independientemente de si éste fue compensado de conformidad con la NIC 32. Estas enmiendas son efectivas para períodos anuales que empiezan el o después del 1 de enero de 2013.

NIIF 9 Instrumentos Financieros: Clasificación y Medición

La NIIF 9, tal y como fue emitida, refleja la primera fase del trabajo del Consejo de Normas Internacionales de Contabilidad en el remplazo de la NIC 39 y amplía la clasificación y medición de activos y pasivos financieros según se definen en la NIC 39. La norma fue inicialmente efectiva para períodos anuales que empezaban el o después del 1 de enero de 2013, pero las enmiendas a la NIIF 9 emitidas en diciembre 2011 aplazaron la fecha efectiva obligatoria hasta el 1 de enero de 2015. En fases subsecuentes, el Consejo analizará la contabilidad de coberturas y el deterioro de activos financieros.

NIIF 10 Estados Financieros Consolidados, NIC 27 Estados Financieros Separados

La NIIF 10 reemplaza la porción de la NIC 27 *Estados Financieros Consolidados y Separados* que trata la contabilización de los estados financieros consolidados. La NIIF 10 también trata los temas surgidos en la aplicación de la SIC 12 *Consolidación de Entidades de Propósito Especial*.

Cable Onda, S.A. y Subsidiaria
Notas a los Estados Financieros Consolidados
31 de marzo de 2013

(Cifras expresadas en B/. balboas)

4. Resumen de las Principales Políticas Contables (continuación)

La NIIF 10 establece un único modelo de control que aplica a todas las entidades, incluyendo las entidades de propósito especial. Los cambios incorporados por la NIIF 10 requerirán a la administración ejercer importantes juicios para determinar cuáles entidades son controladas y por lo tanto se requiere su consolidación por la matriz, en comparación con los requerimientos contenidos en la NIC 27. Esta norma es efectiva para períodos anuales que empiezan el o después del 1 de enero de 2013.

NIIF 11 Acuerdos Conjuntos

La NIIF 11 reemplaza a la NIC 31 *Participaciones en Negocios Conjuntos* y la SIC 13 *Entidades Controladas Conjuntamente – Aportaciones no Monetarias de los Participantes*. La NIIF 11 elimina la opción de contabilizar las entidades controladas conjuntamente utilizando la consolidación proporcional. En su lugar, las entidades controladas conjuntamente que cumplen con la definición de negocio conjunto deben ser contabilizadas bajo el método de participación. Esta norma es efectiva para períodos anuales que empiezan el o después del 1 de enero de 2013.

NIIF 12 Revelación de Participaciones en Otras Entidades

La NIIF 12 incluye todas las revelaciones que estaban previamente en la NIC 27 relacionadas con estados financieros consolidados, así como también todas las revelaciones que estaban previamente en la NIC 31 y la NIC 28. Estas revelaciones se relacionan con participaciones en subsidiarias, negocios conjuntos, asociadas y entidades estructuradas. Esta norma es efectiva para períodos anuales que empiezan el o después del 1 de enero de 2013.

NIIF 13 Medición del Valor Razonable

La NIIF 13 establece una única fuente de guía bajo las NIIF para todas las mediciones de valor razonable. La NIIF 13 no cambia el evento por el cual una entidad debe utilizar valor razonable, sino que provee guías de cómo medir el valor razonable bajo NIIF cuando el valor razonable es requerido o permitido. Esta norma es efectiva para períodos anuales que empiezan el o después del 1 de enero de 2013.

Mejoras Anuales - Mayo 2012

Las siguientes mejoras son efectivas para períodos anuales que empiezan el o después del 1 de enero de 2013:

Cable Onda, S.A. y Subsidiaria
Notas a los Estados Financieros Consolidados
31 de marzo de 2013

(Cifras expresadas en B/. balboas)

4. Resumen de las Principales Políticas Contables (continuación)

- *NIIF 1 Adopción por Primera Vez de las Normas Internacionales de Información Financiera*
 Esta mejora aclara que una entidad que cesó la aplicación de NIIF en el pasado y escoge, o es requerida de aplicar NIIF, tiene la opción de re-aplicar la NIIF 1. Si la NIIF 1 no es re-aplicada, una entidad debe reestructurar retrospectivamente sus estados financieros como si nunca hubiese detenido la aplicación de las NIIF.
- *NIC 1 Presentación de Estados Financieros*
 Esta mejora aclara la diferencia entre la información voluntaria adicional comparativa y la información comparativa mínima requerida. Generalmente, la información comparativa mínima requerida es el período anterior.
- *NIC 16 Propiedad, Planta y Equipo*
 Esta mejora aclara que los repuestos significativos y el equipo de servicio que reúne la definición de propiedad planta y equipo no constituyen inventario.
- *NIC 32 Instrumentos Financieros, Presentación*
 Esta mejora aclara que el impuesto de renta que surge de la distribución a los accionistas es contabilizado de conformidad con la NIC 12 *Impuesto a las Ganancias*.
- *NIC 34 Información Financiera Intermedia*
 La corrección alinea los requerimientos de revelación para el total de activos del segmento con el total de pasivos del segmento en los estados financieros interinos. Esta aclaración también asegura que las revelaciones interinas estén alineadas con las revelaciones anuales.

5. Efectivo y Equivalente de Efectivo

	Mar-13		Dic-12	
Efectivo en caja y bancos	B/.	6,917,335	B/.	4,771,857
Depósitos a plazo con vencimientos originales menores a 90 días				
Banco General		920,705		1,285,929
Banvivienda		20,512		17,281
Banco Panamá		6,528,266		2,527,280
The Bank of Nova Scotia		75,206		95,142
Global Bank		278,986		102,845
HSBC Bank				
	B/.	<u>14,741,010</u>	B/.	<u>8,800,334</u>

Cable Onda, S.A. y Subsidiaria
Notas a los Estados Financieros Consolidados
31 de marzo de 2013

(Cifras expresadas en B/. balboas)

6. Cuentas por Cobrar – Clientes, Neto

	Mar-13	Dic-12
Cable, Telefonía y otros servicios	B/. 17,875,730	B/. 16,770,600
Operadores	B/. 2,383,492	B/. 2,226,539
	<u>B/. 20,259,222</u>	<u>B/. 18,997,139</u>
Menos: estimación acumulada para cuentas de cobro dudoso	B/. (675,379)	B/. (575,379)
	<u>B/. 19,583,843</u>	<u>B/. 18,421,760</u>

El movimiento de la estimación acumulada para cuentas de cobro dudoso se resume a continuación:

	Mar-13	Dic-12
Saldo al inicio del año	B/. 575,379	B/. 534,045
Más estimación del año	B/. 735,189	B/. 3,185,140
Menos cargo contra la estimación	B/. (635,189)	B/. (3,143,806)
Saldo al final del año	<u>B/. 675,379</u>	<u>B/. 575,379</u>

7. Inventario

Al 31 de diciembre el inventario se desglosa así:

	Mar-13	Dic-12
Materiales y equipo	B/. 10,658,194	B/. 9,282,941
Inventario en tránsito	769,858	925,209
	<u>B/. 11,428,052</u>	<u>B/. 10,208,150</u>

8. Fondo de Cesantía

El ingreso por interés para el primer trimestre fue de B/.30,301 (2012 – B/.22,930). El mismo está clasificado dentro de los otros servicios e ingresos en el estado consolidado de resultados.

Cable Onda, S.A. y Subsidiaria
Notas a los Estados Financieros Consolidados
31 de marzo de 2013

(Cifras expresadas en B/. balboas)

9. Activo Intangible, Neto e Ingresos Diferidos

Activos intangibles

El Grupo registró como activos intangibles los contratos con la empresa Global Crossing, por el uso de la conexión de un cableado submarino, entre Balboa, Panamá y Miami, Estados Unidos. Este contrato será amortizado en línea recta durante la vigencia del mismo, que es de 22 años. También registró como activos intangibles programas utilizados para los equipos de cómputo, técnico y telefonía, los cuales serán amortizados en línea recta durante la vigencia de los mismos, que son de 3 a 10 años. Con la combinación de negocios, se reconocieron otros activos intangibles de vida finita y se identificaron las dos marcas a las que se han considerado de vida indefinida.

Los activos intangibles se resumen así:

	Mar-13	Mar-12
Vida indefinida	B/. 16,699,519	B/. 16,699,519
Vida finita	<u>11,602,422</u>	<u>12,085,611</u>
	<u>B/. 28,301,941</u>	<u>B/. 28,785,130</u>

Ingresos diferidos

El Grupo vendió a la empresa Global Crossing los derechos de uso en su conexión de fibra óptica entre Balboa y la ciudad de Panamá, por B/.2,250,000 en el año 2000 y una ampliación de la capacidad de fibra óptica por B/.650,000 en septiembre del 2001. Los contratos se amortizarán en línea recta en un período de 15 y 22 años respectivamente, y se presenta bajo el rubro de ingresos diferidos. Adicionalmente, se incluyen en ingresos diferidos los servicios facturados anticipadamente a los clientes.

R

Cable Onda, S.A. y Subsidiaria
Notas a los Estados Financieros Consolidados
31 de marzo de 2013

(Cifras expresadas en B/. balboas)

10. Propiedad, Mobiliario, Equipo y Mejoras a Locales Arrendados, Neto

31 de marzo 2013

	Terreno	Edificio y Mejoras	Mobiliario y Enseres	Equipo de Computo	Equipo Técnico	Equipo de Transporte	Mejoras a Locales Arrendados	Construcciones en Proceso	Total
Al 1 de enero de 2013, neto de depreciación y amortización acumulada	377	3,895,460	934,378	2,299,958	113,100,243	1,389,992	9,298,494	6,101,362	137,020,264
Adiciones	-	-	-	306,374	6,392,572	-	72,239	8,911,872	15,683,057
Transferencia	-	-	-	-	-	-	-	-	-
Adquisición de activos por Subsidiaria, neto	-	-	-	-	-	-	-	-	-
Retiro, neto	-	-	-	-	-	-	-	-	-
Depreciación y amortización por fusión	-	-	-	-	-	-	-	-	-
Depreciación y amortización	-	(48,693)	(75,905)	(288,694)	(8,535,273)	(121,807)	(223,289)	-	(9,293,661)
Al 31 de marzo 2013, neto de depreciación y amortización acumuladas	377	3,846,767	858,473	2,317,638	110,957,542	1,268,185	9,147,444	15,013,234	143,409,660
Al 1 de enero de 2013									
Al costo	377	5,843,288	3,890,560	10,653,862	294,683,576	3,412,530	12,219,564	6,101,362	336,805,119
Depreciación y amortización acumuladas	-	(1,947,828)	(2,956,182)	(8,353,904)	(181,583,333)	(2,022,538)	(2,921,070)	-	(199,784,855)
Valor neto	377	3,895,460	934,378	2,299,958	113,100,243	1,389,992	9,298,494	6,101,362	137,020,264
Al 31 de marzo de 2013									
Al costo	377	5,843,288	3,890,560	10,960,236	301,076,148	3,412,530	12,291,803	15,013,234	352,488,176
Depreciación y amortización acumuladas	-	(1,996,521)	(3,032,087)	(8,642,598)	(190,118,606)	(2,144,345)	(3,144,359)	-	(209,078,516)
Valor neto	377	3,846,767	858,473	2,317,638	110,957,542	1,268,185	9,147,444	15,013,234	143,409,660

Cable Ona, S.A. y Subsidiaria
Notas a los Estados Financieros Consolidados
31 de marzo de 2013

(Cifras expresadas en B/. balboas)

10. Propiedad, Mobiliario, Equipo y Mejoras a Locales Arrendados, Neto

31 de diciembre 2012

Mejoras a

	Terreno	Edificio y Mejoras	Mobiliario y Enseres	Equipo de Cómputo	Equipo Técnico	Equipo de Transporte	Locales Arrendados	Construcciones en Proceso	Total
Al 1 de enero de 2012, neto de depreciación y amortización acumulada	B/. 377	B/. 4,090,249	B/. 620,289	B/. 2,765,267	B/. 115,867,488	B/. 760,489	B/. 1,686,610	B/. 6,742,789	B/. 132,533,558
Adiciones		140	626,406	778,619	32,270,896	1,014,910	8,264,731	(641,427)	42,314,274
Retiro, neto	-	(157)	(38)	(25)	(97,000)	(3,785)			(101,004)
Depreciación y amortización	-	(194,772)	(312,273)	(1,243,898)	(34,941,146)	(381,623)	(652,852)	-	(37,726,564)
Al 31 de diciembre 2012, neto de depreciación y amortización acumuladas	B/. 377	B/. 3,895,460	B/. 934,384	B/. 2,299,963	B/. 113,100,237	B/. 1,389,991	B/. 9,298,489	B/. 6,101,362	B/. 137,020,264
Al 1 de enero de 2012	B/. 377	B/. 5,843,148	B/. 3,264,156	B/. 9,875,243	B/. 262,412,680	B/. 2,397,620	B/. 3,954,828	B/. 6,742,789	B/. 294,490,841
Al costo	-	(1,752,899)	(2,643,867)	(7,109,976)	(146,545,192)	(1,637,131)	(2,268,218)	-	(161,957,283)
Depreciación y amortización acumuladas	B/. 377	B/. 4,090,249	B/. 620,289	B/. 2,765,267	B/. 115,867,488	B/. 760,489	B/. 1,686,610	B/. 6,742,789	132,533,558.00
Valor neto	B/. 377	B/. 3,895,460	B/. 934,384	B/. 2,299,963	B/. 113,100,237	B/. 1,389,991	B/. 9,298,489	B/. 6,101,362	B/. 137,020,264
Al 31 de diciembre de 2012	B/. 377	B/. 5,843,148	B/. 3,890,562	B/. 10,653,862	B/. 291,020,615	B/. 3,412,530	B/. 12,219,559	B/. 6,101,362	B/. 333,142,014
Al costo	-	(1,947,688)	(2,956,178)	(8,353,899)	(177,920,377)	(2,022,539)	(2,921,070)	-	(196,121,751)
Depreciación y amortización acumuladas	B/. 377	B/. 3,895,460	B/. 934,384	B/. 2,299,963	B/. 113,100,237	B/. 1,389,991	B/. 9,298,489	B/. 6,101,362	B/. 137,020,264
Valor neto	B/. 377	B/. 3,895,460	B/. 934,384	B/. 2,299,963	B/. 113,100,237	B/. 1,389,991	B/. 9,298,489	B/. 6,101,362	B/. 137,020,264

Cable Onda, S.A. y Subsidiaria
Notas a los Estados Financieros Consolidados
31 de marzo de 2013

(Cifras expresadas en B/. balboas)

11. Gastos Acumulados y Prestaciones Laborales por Pagar

Al 31 de marzo las prestaciones laborales por pagar se desglosan así:

	Mar-13	Dic-12
Prestaciones Laborales por Pagar	B/. 884,070	B/. 810,275
Reservas Laborales	3,156,596	3,660,327
	<u>B/. 4,040,666</u>	<u>B/. 4,470,602</u>

12. Cuentas por Pagar

Al 31 de marzo de 2013 el saldo de las cuentas por pagar es de B/.25,484,824 (2012- B/.15,164,762), los plazos de vencimiento de las cuentas por pagar a proveedores se extienden hasta 90 días contados a partir de la fecha de emisión de los respectivos documentos o facturas, no están sujetas a ningún descuento por pronto pago, no generan intereses y son pagaderas en la moneda funcional de los estados financieros.

13. Documentos y Préstamos por Pagar

Los documentos y préstamos por pagar por B/.14,552,848 al 31 de marzo de 2013 (2012 - B/. 14,588,556), corresponden a desembolsos de las líneas de crédito que mantiene el Grupo, devengan interés anual entre 2.8% y 3.5%; y a arrendamientos financieros a mediano plazo que devengan interés de 5.5%.

El Grupo mantiene líneas de crédito aprobadas para capital de trabajo por B/.67,000,000 al 31 de marzo de 2013, de los cuales al cierre del período, se han utilizado B/.14,500,000.

A continuación un resumen de los documentos y préstamos por pagar:

	Mar-13	Dic-12
Documento por pagar	B/. 14,552,848	14,585,725
Préstamo por pagar		2,831
	<u>14,552,848</u>	<u>14,588,556</u>
Vencimiento a corto plazo		2,831
Vencimiento a largo plazo	<u><u>B/. 14,552,848</u></u>	<u><u>B/. 14,585,725</u></u>

R

Cable Onda, S.A. y Subsidiaria
Notas a los Estados Financieros Consolidados
31 de marzo de 2013

(Cifras expresadas en B/. balboas)

13. Documentos y Préstamos por Pagar (continuación)

El vencimiento de los documentos y préstamos se presenta a continuación:

	Mar-13	Dic-12
Dentro de un año		2,831
De 1 a 2 años	14,552,848	14,585,725
	<u>B/. 14,552,848</u>	<u>B/. 14,588,556</u>

14. Bonos por Pagar

El 3 de diciembre de 2010, Cable Onda, S. A. (el Emisor) emitió bonos corporativos, los cuales reemplazan la emisión privada de bonos corporativos del año 2004. Por ser una colocación pública, están autorizados por la Superintendencia de Mercado de Valores (antes Comisión Nacional de Valores) y son listados en la Bolsa de Valores de Panamá. Las características más importantes de la emisión, son las siguientes:

1. La Emisión consta de dos series: Bonos Serie A los cuales vencen 5 años después de su emisión, el 3 de diciembre de 2015. Los Bonos Serie A serán cancelados mediante un solo pago a capital pagadero a la fecha de vencimiento; los Bonos Serie B los cuales vence 10 años después de su emisión, el 3 de diciembre de 2020. Los Bonos Serie B serán cancelados mediante veinte abonos trimestrales al capital por B/.1,750,000, los días de pago de intereses de cada año a partir del quinto aniversario de la fecha de oferta de los bonos y un último pago por la totalidad del monto del capital adeudado de los Bonos Serie B, a la fecha de vencimiento.
2. La emisión pública es por un monto total de B/.100,000,000. Los Bonos Serie A son por un monto total de B/.30,000,000, los Bonos Serie B son por un monto total de B/.70,000,000.
3. Causan intereses trimestrales a partir de su expedición hasta su vencimiento sobre el capital del bono, los Bonos Serie A tienen una tasa de interés fija de 5.5% anual mientras que los Bonos Serie B tienen una tasa fija de 6.5% anual.
4. Esta emisión está garantizada por una prenda mercantil sobre el 100% de las acciones de Cable Onda, S.A. y está respaldada por el crédito general del emisor.
5. Redención anticipada:

Bonos Serie A

El Emisor únicamente podrá redimir anticipadamente los Bonos Serie A, si ocurre un cambio de control del Emisor y el mismo no es aprobado por la mayoría de los tenedores registrados. En este caso la redención deberá ser en forma total, y no parcial, a un precio equivalente al cien por ciento (100%) del valor nominal de los Bonos Serie A.

Cable Onda, S.A. y Subsidiaria
Notas a los Estados Financieros Consolidados
31 de marzo de 2013

(Cifras expresadas en B/. balboas)

14. Bonos por Pagar (continuación)

Bonos Serie B

Redención anticipada a opción del Emisor

Los Bonos Serie B podrán ser redimidos por el Emisor, a su discreción, de forma parcial o total, en cualquier día de pago de interés, a partir del cuarto aniversario. Los Bonos Serie B serán redimidos así:

	<u>Precio equivalente sobre su valor nominal</u>
A partir del cuarto aniversario	102%
A partir del quinto aniversario	101%
A partir del sexto aniversario	100.5%
A partir del séptimo aniversario	100%

Redención anticipada a opción del Emisor, por cambio de control

En caso de que ocurra un cambio de control del emisor, y el mismo no sea aceptado por la mayoría de los tenedores registrados, el emisor podrá redimir los bonos a un precio de cien por ciento (100%) de su valor nominal.

Redención anticipada a opción de la mayoría de los tenedores registrados

En el séptimo aniversario, los tenedores registrados tendrán la opción unilateral de solicitar al Emisor la redención, a un precio igual al cien por ciento (100%) de su valor nominal. Dicha opción podrá ser ejercida mediante notificación al Agente de Pago, Registro y Transferencia, con no menos de ciento ochenta (180) días de anticipación al séptimo aniversario, y constituirá una obligación de compra por parte del Emisor bajo los términos indicados.

6. Todas las sumas que Cable Onda, S. A. deje de pagar oportunamente, bien a cuenta de capital o bien a cuenta de intereses pactados, devengarán desde la fecha en que debió efectuarse el pago y sin necesidad de aviso o intimación, un interés de mora pagadero a requerimiento, equivalente a la tasa de interés aplicable (5.5% anual Bonos Serie A o 6.5% anual Bonos Serie B) más 2% anual.
7. Entre las restricciones más importantes y condiciones financieras de los bonos están:
 - a) Mantener las siguientes razones financieras:
 - Deuda Financiera Neta a EBITDA (ganancia antes de intereses, impuesto, depreciación y amortización, por sus siglas en inglés) que no sea mayor de tres veces (3.0) a uno (1.0) a partir del primer aniversario;
 - Cobertura de Servicio de Deuda que no sea inferior de uno punto cincuenta veces (1.50) a uno (1.0) a partir del quinto aniversario; (esta razón financiera sólo aplica a los Bonos Serie B;

Cable Onda, S.A. y Subsidiaria
Notas a los Estados Financieros Consolidados
31 de marzo de 2013

(Cifras expresadas en B/. balboas)

14. Bonos por Pagar (continuación)

- Flujo de Caja Libre a intereses que no sea inferior a tres veces (3.0) a uno (1.0) a partir del segundo aniversario; y
 - Patrimonio mínimo de veinticinco millones de Dólares (US\$25,000,000) a partir del primer aniversario.
 - El Emisor podrá pagar dividendos, o reducir su capital, o realizar otras distribuciones de capital, siempre y cuando cumpla con todas las condiciones financieras. Se tomará como base para el cálculo de las condiciones financieras los doce (12) meses de operaciones inmediatamente anteriores a la fecha del cálculo. Dicha distribución estará sujeta, a partir del segundo aniversario, al efectivo disponible para dividendos y/o reducción de capital;
- b) Hacer lo necesario para que sus obligaciones de pago en virtud de los Bonos y demás documentos de la garantía tengan en todo momento un status no inferior a parí passu con todas sus otras obligaciones de pagos no garantizadas, presentes y futuras, excepto por aquellas obligaciones o créditos privilegiados por mandato de ley;
- c) No constituirse en fiador o garante de las obligaciones de terceros, ni constituir hipoteca, prenda, anticresis, fideicomiso de garantía o cualquier otro gravamen sobre sus bienes y derechos, salvo por los gravámenes constituidos en virtud del Fideicomiso de Garantía y los que surgen obligatoriamente por imperio de la ley;
- d) No vender, ceder, permutar, donar, dar en fideicomiso, traspasar o de cualquiera otra forma disponer de todo o parte de sus bienes salvo en los siguientes casos:
- Lo haga dentro del giro usual de negocios, a valor de mercado; o
 - Sean autorizados por una mayoría de tenedores registrados.
- e) No hacer cambios sustanciales al giro de negocios al que se dedica en la fecha de oferta de los bonos, no fusionarse, amalgamarse o combinarse, y no modificar su composición accionaria actual de forma que resulte en un cambio de control del emisor sin previa autorización de la mayoría de tenedores registrados;
- f) No celebrar contratos ni llevar a cabo transacciones con compañías afiliadas a menos que sean en términos justos y razonables;
- g) No realizar transacciones de venta y arrendamiento financiero de activos fijos ni otorgar préstamos, ni otorgar sus activos en garantía ni permitir retiros o adelantos o tener cuentas por cobrar de sus accionistas, directores o afiliadas;

Cable Onda, S.A. y Subsidiaria
Notas a los Estados Financieros Consolidados
31 de marzo de 2013

(Cifras expresadas en B/. balboas)

14. Bonos por Pagar (continuación)

El vencimiento de los bonos se presenta a continuación:

	Mar-13	Dic-12
El vencimiento de los bonos se presenta a continuación:		
Vencimiento de 1 a 5 años	B/. 37,000,000	B/. 37,000,000
Vencimiento más de 5 años	63,000,000	63,000,000
	<u>B/. 100,000,000</u>	<u>B/. 100,000,000</u>

Al 31 de marzo de 2013 la Administración del Grupo está cumpliendo con las condiciones financieras establecidas en el contrato de compra-venta de bonos.

15. Saldos y Transacciones con Partes Relacionadas

	Mar-13	Dic-12
Cuentas por cobrar y otras cuentas por cobrar	<u>B/. 98,644</u>	<u>B/. 98,644</u>
Cuentas por pagar	<u>B/. 40,255</u>	<u>B/. 40,255</u>
Gastos de Alquiler	<u>B/. 210,471</u>	<u>B/. 218,223</u>
Ingresos de publicidad	<u>B/. 125,000</u>	<u>B/. 125,000</u>
Remuneraciones a ejecutivos claves	<u>B/. 2,769,144</u>	<u>B/. 2,366,371</u>

Cable Onda, S. A. firmó un contrato de alquiler de Espacio Publicitario con Corporación Medcom, S. A. por B/.500,000 por año mediante el cual, le alquila todo el espacio publicitario disponible en los canales de Cable Onda, S. A.

No se ha dado ni recibido garantías para ninguna cuenta por cobrar o pagar a partes relacionadas. Para el trimestre terminado el 31 de marzo de 2013, el Grupo no ha hecho ninguna provisión para cuentas dudosas relacionadas con montos que adeuden las partes relacionadas. Esta evaluación se hace al finalizar cada año financiero por medio de exámenes hechos a la situación financiera de la parte relacionada y el mercado en el que opera.

Las cuentas por cobrar y por pagar a compañías relacionadas se presentan dentro las cuentas por cobrar clientes y por pagar a proveedores, respectivamente, ya que las mismas son producto de los servicios prestados o recibidos por el Grupo.

Cable Onda, S.A. y Subsidiaria
Notas a los Estados Financieros Consolidados
31 de marzo de 2013

(Cifras expresadas en B/. balboas)

16. Otros Servicios

	Mar-13	Mar-12
Instalaciones	342,714	293,423
Otros Ingresos	329,070	289,618
Publicidad	125,000	125,000
Servicios adicionales	91,253	19,203
Reconexiones		213
	<u><u>B/. 888,037</u></u>	<u><u>B/. 727,457</u></u>

17. Impuesto sobre la Renta

El gasto de impuesto sobre la renta se resume de la siguiente manera:

	Mar-13	Mar-12
Corriente	2,494,380	1,462,663
Impuesto diferido, neto	(114,354)	(155,437)
Total de gasto de impuesto sobre la renta	<u><u>B/. 2,380,026</u></u>	<u><u>B/. 1,307,226</u></u>

El impuesto sobre la renta diferido fue calculado a las tasas de impuesto aprobadas en la República de Panamá.

El Grupo estima que lo más seguro es que en el futuro se generará suficiente impuesto sobre la renta a pagar, con lo cual, se podrá aplicar o reversar el crédito fiscal por inversión y la estimación para cuentas de cobro dudoso, que se presenta como diferencia temporal deducible en el estado consolidado de situación al 31 de marzo de 2013.

Crédito Fiscal por Inversión

Durante el año 1998, el Grupo se acogió al beneficio de crédito fiscal por inversión por la suma de B/.2,913,415, el cual fue otorgado por el Gobierno de acuerdo a una ley de incentivo que promovía las inversiones en tecnología de punta. El crédito fiscal puede ser aplicado como una disminución hasta un 5% sobre el impuesto sobre la renta causado en el período fiscal, hasta que el 100% del crédito fiscal sea consumido.

Cable Onda, S.A. y Subsidiaria
Notas a los Estados Financieros Consolidados
31 de marzo de 2013

(Cifras expresadas en B/. balboas)

18. Beneficios a Empleados

Los beneficios a empleados forman parte de los gastos generales, ventas y administrativos del periodo, se desglosan así:

	Mar-13	Mar-12
Sueldos, comisiones y premios	B/. 4,070,646	B/. 3,453,519
Dietas y gastos de representación	587,974	510,130
Bonificaciones y decimotercer mes	542,504	414,322
Vacaciones	432,784	364,375
Participación en utilidades	688,347	651,103
Seguro social y seguro educativo patronal	708,446	587,924
Riesgos profesionales	109,662	92,664
Gasto prima de antigüedad	120,734	204,736
Otros gastos	435,518	269,681
	<u>B/. 7,696,615</u>	<u>B/. 6,548,454</u>

19. Compromisos y Contingencias

Compromisos

Arrendamientos con opción a compra

El Grupo (el arrendatario) firmó contrato de alquiler con opción a compra con Cable Capitol, Inc., (el arrendador) una compañía relacionada, para el alquiler de la sede de Cable Onda, S. A. Entre las cláusulas más importantes en dicho contrato están:

- El término del contrato será de 20 años, prorrogables, a partir de la firma del contrato de arrendamiento en enero de 2005.
- El arrendamiento mensual se estableció con base en un porcentaje del costo del proyecto; se ha estimado que el mismo será aproximadamente de B/.58,374 mensuales.
- Serán por cuenta del arrendatario los gastos de mantenimiento y conservación de la propiedad cuya cuantía individual sea menor de B/.30,000.
- El arrendatario podrá ejercer la primera opción a compra a partir del décimo año de vigencia del contrato de arrendamiento y tendrá el derecho preferencial de compra en el evento que el arrendador ofrezca vendérselo a un tercero o que un tercero ofrezca a comprar.

Cable Onda, S.A. y Subsidiaria
Notas a los Estados Financieros Consolidados
31 de marzo de 2013

(Cifras expresadas en B/. balboas)

19. Compromisos y Contingencias (continuación)

El Grupo (el arrendatario) firmó contrato de alquiler con Metrovisión Bienes Raíces, S. A. (el arrendador) una compañía relacionada, para el alquiler de la sede de Cable Onda, S. A. Entre las cláusulas más importantes en dicho contrato están:

- El término del contrato será de 20 años, prorrogables, a partir de la firma del contrato de arrendamiento, en julio de 2005.
- El arrendamiento mensual se establece en base al uso de la finca y sus mejoras; se ha estimado que el mismo será aproximadamente de B/.6,300 mensual.

El Grupo (el arrendatario) firmó contrato de alquiler con Cable Capítol Inc. (el arrendador) una compañía relacionada, para el alquiler de la sede de Cable Onda, S. A. Entre las cláusulas más importantes en dicho contrato están:

- El término del contrato será de 20 años, prorrogables, a partir de la firma del contrato de arrendamiento, en julio de 2005.
- El arrendamiento mensual se establece en base al uso de la finca y los equipos de telecomunicaciones arrendados; se ha estimado que el mismo será aproximadamente de B/.6,479 durante el primer año al tercer año.

Arrendamientos operativos

El Grupo arrienda ciertos activos bajo términos de arrendamiento operativo. Estos activos arrendados incluyen bienes inmuebles. La mayoría de los contratos de arrendamientos incluyen opción de renovación. En algunos casos, los pagos por alquiler durante el período de renovación pueden ser mayores a los pagos corrientes. Debido a que las renovaciones de arrendamiento no son consideradas como razonablemente seguras, los pagos de arrendamientos que se deberán durante la etapa de renovación no se incluyen en la determinación del gasto de alquiler hasta que el arrendamiento sea renovado. Los arrendamientos del Grupo no incluyen valor residual de garantía.

Al 31 de marzo de 2013 los pagos mínimos futuros en concepto de arrendamientos operativos para los próximos años se resumen así:

	<i>Monto</i>
2013	B/. 1,984,887
2014	B/. 2,225,547
2015 en adelante	B/. 17,136,718

Cable Onda, S.A. y Subsidiaria
Notas a los Estados Financieros Consolidados
31 de marzo de 2013

(Cifras expresadas en B/. balboas)

19. Compromisos y Contingencias (continuación)

Otros

Cable Onda, S. A. firmó un contrato de cesión de derechos de comercialización con Corporación Medcom, S. A. donde se ceden los derechos de comercialización de espacios publicitarios en los canales de televisión pagada que transmite Cable Onda, S. A. La duración del contrato es por de 10 años y el monto del mismo es de B/.598,000 el primer año y B/.500,000 los años siguientes.

Cable Onda, S. A. y Corporación Medcom Panamá, S. A., acuerdan firmar varios contratos con el propósito de proveer servicios de datos, internet, televisión pagada, telefonía, prescripción para el servicio de larga distancia nacional y/o internacional de todas las líneas de su cuenta a Cable Onda, S. A. Contratos de transmisión de canal de televisión Cable Onda Sports, ECO TV, contrato de venta de contenido de video on demand y subscription video on demand.

Cable Onda, S. A. y Corporación Medcom Panamá, S. A., acuerdan firmar arrendamiento de espacio en varias torres de telecomunicación ubicadas en diferentes áreas del país.

Cable Onda, S. A. y Costa del Este Infrastructure, Inc., acuerdan firmar contrato de uso de ductos en el área de Costa del Este.

Contingencias

El Grupo mantiene casos judiciales pendientes por la suma de B/.3,709,000 en los cuales el Grupo y sus abogados estiman que existen probabilidades de éxito de estas demandas.

20. Objetivos y Políticas de la Administración de Riesgos Financieros

Objetivo de la Administración de Riesgos Financieros

Las actividades del Grupo están expuestas a una variedad de riesgos financieros y esas actividades incluyen el análisis, la evaluación, la aceptación y administración de un cierto grado de riesgo o una combinación de riesgos. Tomar riesgos es básico en el negocio, y los riesgos operacionales son consecuencias inevitables de estar en el negocio. El objetivo del Grupo es, por consiguiente, lograr un balance apropiado entre el riesgo y el retorno y minimizar efectos adversos potenciales sobre la realización financiera del Grupo.

Las políticas de administración de riesgo del Grupo son diseñadas para identificar y analizar estos riesgos, para establecer límites y controles apropiados para el riesgo, y para monitorear los riesgos y el cumplimiento de los límites actualizados. El Grupo regularmente revisa sus políticas de riesgo para reflejar los cambios en el mercado y las mejores prácticas.

Cable Onda, S.A. y Subsidiaria
Notas a los Estados Financieros Consolidados
31 de marzo de 2013

(Cifras expresadas en B/. balboas)

20. Objetivos y Políticas de la Administración de Riesgos Financieros (continuación)

Administración del Riesgo Financiero

Las principales obligaciones financieras del Grupo son: emisión pública de bonos corporativos por B/.100 millones y préstamos bajo líneas de crédito. El objetivo de estas obligaciones financieras es obtener los fondos necesarios para la operación del Grupo.

Los principales activos financieros que utiliza del Grupo son cuentas por cobrar y efectivo.

Estas posiciones generan los siguientes riesgos financieros:

a) Riesgo de la tasa de interés

Al 31 de marzo de 2013, el 94% del financiamiento obtenido por el Grupo está pactado a tasas de interés fijas, mientras que tan sólo en 6% está pactado a tasas de interés flotante que están basadas en tasas de referencias internacionales variables lo que le permite al acreedor aumentar o disminuir la tasa de interés según su costo de fondo. Por lo tanto, el Grupo se expone a cambios en las tasas de interés de mercado que afecten las obligaciones pactadas a tasa flotante y/o impacten los costos de nuestros acreedores.

Cada 100 puntos básicos de cambio en el costo promedio de fondos con tasa variable del Grupo tiene un impacto en las utilidades netas de aproximadamente B/.70,000.

b) Riesgo de crédito

El Grupo cuenta con procedimientos de crédito formalmente establecidos y de estricto cumplimiento. La política de crédito y las decisiones sobre la aprobación de nuevos créditos son tomadas por el Comité Gerencial Senior, que evalúa el riesgo de todas las actividades de crédito y aprueba las políticas de crédito. El seguimiento y monitoreo de las decisiones del Comité Gerencial Senior as realiza el Departamento de Cobros.

La incidencia de cuentas incobrables y de morosidad en las cuentas por cobrar ha mostrado históricamente mantenerse en niveles aceptables, por lo que no representan riesgos potenciales.

c) Riesgo de liquidez

El Grupo monitorea el riesgo de quedarse sin fondos para hacer frente a sus obligaciones a través de la preparación de flujos de caja proyectados a futuro.

Se preparan flujos de caja proyectados semanales para 4 semanas y mensuales para los meses que restan para finalizar cada periodo fiscal. De esta forma se determina la capacidad del Grupo de hacer frente a sus compromisos y las necesidades de efectivo que habrá de cubrir.

Cable Onda, S.A. y Subsidiaria
Notas a los Estados Financieros Consolidados
31 de marzo de 2013

(Cifras expresadas en B/. balboas)

20. Objetivos y Políticas de la Administración de Riesgos Financieros (continuación)

En estos flujos de caja se consideran tanto las actividades operativas como las actividades de inversión con el objeto de cubrir adecuadamente las necesidades con fondos de corto o largo plazo según el origen de la necesidad.

El siguiente cuadro resume los vencimientos de los pasivos financieros del Grupo con base en los compromisos de pago:

	<i>Menos de 3 Meses</i>	<i>De 3 a 12 Meses</i>	<i>Más de 1 Año</i>	<i>Total</i>
Al 31 de marzo de 2013				
Documentos y préstamos por pagar	B/. -		B/. 114,552,848	B/. 114,552,848
Cuentas por pagar comerciales	15,573,451	9,911,373	-	25,484,824
	B/. 15,573,451	B/. 9,911,373	B/. 114,552,848	B/. 140,037,672
Al 31 de diciembre de 2012				
Documentos y préstamos por pagar	B/. -	B/. 2,831	B/. 114,585,725	B/. 114,588,556
Cuentas por pagar comerciales	13,914,207	1,250,556	-	15,164,763
	B/. 13,914,207	B/. 1,253,387	B/. 114,585,725	B/. 129,753,319

21. Valor Razonable de Instrumentos Financieros

Las estimaciones del valor razonable se efectúan a la fecha de los estados financieros consolidados, con base en información relevante de mercado e información relacionada con los instrumentos financieros. Estas estimaciones no reflejan ningún premio o descuento que podría resultar de mantener los instrumentos financieros como disponibles para la venta, debido a que ninguno de ellos se mantiene con ese propósito.

La naturaleza de estas estimaciones es subjetiva e involucra aspectos inciertos y el juicio de la Administración, por lo que sus importes no pueden ser determinados con absoluta precisión. En consecuencia, si hubiese cambios en los supuestos en los que se basan las estimaciones, estos podrían diferir de los resultados finales.

Los supuestos utilizados por la Administración del Grupo para establecer el valor justo de mercado de los instrumentos financieros se detallan a continuación:

- a. Los valores del efectivo y equivalentes de efectivo, cuentas por cobrar, cuentas por pagar comerciales, otras cuentas por pagar y préstamos por pagar a corto plazo se aproximan a su valor justo de mercado, por ser instrumentos financieros con vencimiento en el corto plazo.

Cable Onda, S.A. y Subsidiaria
Notas a los Estados Financieros Consolidados
31 de marzo de 2013

(Cifras expresadas en B/. balboas)

21. Valor Razonable de Instrumentos Financieros (continuación)

A continuación se presenta la comparación entre los valores en libros y los valores razonables de los instrumentos financieros que se muestran en los estados financieros consolidados del Grupo, según su clasificación.

	<i>Valor en Libros</i>		<i>Valor Razonable</i>	
	2013	2012	2013	2012
Activo financiero				
Efectivo y equivalente de efectivo	<u>B/. 14,741,010</u>	<u>B/. 8,800,334</u>	<u>B/. 14,741,010</u>	<u>B/. 8,800,334</u>
Cuentas por cobrar	<u>B/. 19,583,843</u>	<u>B/. 18,421,760</u>	<u>B/. 19,583,843</u>	<u>B/. 18,421,760</u>
Pasivos financieros				
Documentos y préstamos por pagar	<u>B/. 14,552,848</u>	<u>B/. 114,585,725</u>	<u>B/. 116,302,848</u>	<u>B/. 116,335,725</u>
Obligaciones con interés flotante	<u>B/. -</u>	<u>B/. 2,831</u>	<u>B/. -</u>	<u>B/. 2,831</u>

Cable Onda, S.A. y Subsidiaria
Notas a los Estados Financieros Consolidados
31 de marzo de 2013

(Cifras expresadas en B/. balboas)

22. Gestión de Capital

El principal objetivo de la gestión de capital del Grupo es asegurar que mantiene una razón de crédito sólida y razones financieras de capital saludables para soportar sus negocios y maximizar sus utilidades.

Cable Onda, S. A. administra su estructura de capital y solicita oportunamente a sus accionistas cualquier ajuste a ese capital considerando el entorno económico en el que se desarrolla el Grupo. Para mantener o ajustar su estructura de capital puede solicitar a sus accionistas variaciones a dividendos y devoluciones de capital previamente acordados y si fuera necesario, incrementos en los aportes de capital. Estas políticas no tuvieron cambios significativos durante los años financieros 2012 y 2011.

El Grupo monitorea su capital utilizando como razón financiera preponderante la razón resultante de dividir el total de pasivos netos (pasivos corrientes más pasivos no corrientes menos efectivo y equivalentes de efectivo) entre el patrimonio total de los accionistas, procurando que esta razón financiera no sea mayor de 4.0. Al 31 de marzo de 2013 dicha razón financiera fue de 1.50 (1.36 a diciembre 2012).

DE

Otras Información Adicional

Cable Onda, S.A. y Subsidiaria
Consolidación de los Estados de Situación Financiera
31 de marzo de 2013

(Cifras expresadas en B/. balboas)

	Consolidado	Eliminaciones y asientos de de consolidación	Subtotal	Cable Onda, S. A.	Advanced Communication Network, S.A.
ACTIVOS					
Activos Corrientes					
Efectivo y equivalentes de efectivo	B/. 14,741,010		B/. 14,741,010	B/. 14,368,140	B/. 372,870
Cuentas por cobrar - clientes, neto	19,583,843	-393,577	19,977,420	19,161,024	816,397
Otras cuentas por cobrar	2,455,561	-271,312	2,726,873	2,455,561	271,312
Inventario	11,428,052		11,428,052	11,428,052	
Gastos pagados por anticipado	3,608,978		3,608,978	3,527,729	81,249
	<u>51,817,444</u>	<u>-664,889</u>	<u>52,482,334</u>	<u>50,940,507</u>	<u>1,541,827</u>
Activos No Corrientes					
Fondo de cesantía	3,146,049		3,146,049	3,146,049	
Depósitos en garantía y otros activos Inversión	2,209,846		2,209,846	2,209,735	111
Activo intangible, neto	28,298,929		28,298,929	28,298,929	
Valor pagado en exceso al costo de los activos adquiridos	60,420,886		60,420,886	60,420,886	
Propiedad, mobiliario, equipos y mejoras a locales arrendados, neto	143,409,660		143,409,660	143,288,800	120,860
	<u>237,485,370</u>	<u>0</u>	<u>237,485,370</u>	<u>237,364,399</u>	<u>120,971</u>
TOTAL ACTIVOS	<u>B/. 289,302,814</u>	<u>-664,889</u>	<u>B/. 289,967,704</u>	<u>B/. 288,304,905</u>	<u>B/. 1,662,798</u>

Cable Onda, S.A. y Subsidiaria
Consolidación de los Estados de Situación Financiera
31 de marzo de 2013

(Cifras expresadas en B/. balboas)

	Consolidado	Eliminaciones y asientos de de consolidación	Subtotal	Cable Onda, S. A. y su Subsidiaria	Advanced Communication Network, S.A.
PASIVOS Y PATRIMONIO DEL ACCIONISTA					
Pasivos Corrientes					
Cuentas por pagar	B/. 25,484,824	-664,889	B/. 26,149,713	B/. 25,523,761	B/. 625,952
Prestaciones laborales por pagar	4,040,666		4,040,667	4,040,667	
Documentos y préstamos por pagar	52,848		52,848		52,848
	<u>29,578,338</u>	<u>-664,889</u>	<u>30,243,228</u>	<u>29,564,428</u>	<u>678,800</u>
Pasivos No Corrientes					
Documentos y préstamos por pagar	14,500,000		14,500,000	14,500,000	0
Bonos por pagar - porción a largo plazo	100,000,000		100,000,000	100,000,000	
Depósitos de clientes	5,846,721		5,846,721	5,846,721	
Ingresos diferidos	4,196,435		4,196,435	4,196,435	
Impuesto sobre la renta por pagar	2,546,728		2,546,728	2,546,728	
Impuesto sobre la renta diferido	20,719,431		20,719,431	20,719,431	
Prima de antigüedad e indemnización acumulada	2,199,112		2,199,112	2,199,112	
	<u>150,008,427</u>		<u>150,008,426</u>	<u>150,008,426</u>	<u>0</u>
Patrimonio del Accionista					
Acciones comunes	45,703,113		45,703,113	44,703,113	1,000,000
Utilidades retenidas	64,590,889		64,590,889	64,577,677	13,211
Impuesto complementario	-577,952		-577,952	-548,739	-29,213
	<u>109,716,050</u>	<u>0</u>	<u>109,716,050</u>	<u>108,732,051</u>	<u>983,998</u>
Total Patrimonio del Accionista					
TOTAL PASIVOS Y PATRIMONIO DEL ACCIONISTA	<u>B/. 289,302,814</u>	<u>-664,889</u>	<u>289,967,703</u>	<u>B/. 288,304,905</u>	<u>B/. 1,662,798</u>

Cable Onda, S.A. y Subsidiaria
Consolidación de los Estados de Resultados
31 de marzo de 2013

(Cifras expresadas en B/. balboas)

	Consolidado	Eliminaciones	Subtotal	Cable Onda, S. A.	Advanced Communication Network, S.A.
Ingresos					
Suscripciones TV	B/. 19,300,799	B/. -	B/. 19,300,799	19,300,799	-
Transmisión de datos, internet y data center	18,433,150	-	18,433,150	18,433,150	-
Telefonía	10,720,328	-	10,720,328	10,720,328	-
Otros ingresos	888,037	-	888,037	887,938	99
	<u>49,342,314</u>	<u>-</u>	<u>49,342,314</u>	<u>49,342,215</u>	<u>99</u>
Costos y Gastos					
Programación y costos de servicios	21,012,326	-	21,012,326	21,012,326	-
Gastos generales, ventas y administrativos	18,305,080	-	18,305,080	18,208,121	96,959
	<u>39,317,406</u>	<u>-</u>	<u>39,317,406</u>	<u>39,220,448</u>	<u>96,959</u>
Utilidades en operaciones	<u>10,024,908</u>	<u>-</u>	<u>10,024,908</u>	<u>10,121,768</u>	<u>(96,860)</u>
Intereses	1,712,182	-	1,712,182	1,711,326	857
Utilidad antes del impuesto sobre la renta	<u>8,312,726</u>	<u>-</u>	<u>8,312,726</u>	<u>8,410,442</u>	<u>(97,716)</u>
Impuesto sobre la renta	(2,380,026)	-	(2,380,026)	(2,380,026)	-
Utilidad neta	<u>B/. 5,932,700</u>	<u>B/. -</u>	<u>B/. 5,932,700</u>	<u>B/. 6,030,417</u>	<u>B/. (97,716)</u>

Cable Onda, S.A. y Subsidiaria
Consolidación de los Estados de las Utilidades Retenidas
31 de marzo de 2013

(Cifras expresadas en B/. balboas)

	Consolidado	Eliminaciones	Sub Total	Cable Onda	Advanced Communications Network, S.A.
Utilidades retenidas					
Saldo inicial	B/. 58,658,189	B/. -	B/. 58,658,189	B/. 58,599,594	B/. 58,595
Distribución de dividendo	B/. -	B/. -	B/. -	B/. -	B/. -
Utilidad neta	B/. 5,932,700	B/. -	B/. 5,932,700	B/. 6,030,416	B/. (97,716)
Saldo final	<u>B/. 64,590,889</u>	<u>B/. -</u>	<u>B/. 64,590,889</u>	<u>B/. 64,630,010</u>	<u>B/. (39,121)</u>



BGT

BG Trust,
Inc.

13(302-04)078-19

15 de Abril de 2013

Señores
SUPERINTENDENCIA DE MERCADO DE VALORES
Ciudad.-

REF.: FIDEICOMISO DE GARANTÍA DE LA EMISIÓN DE BONOS DE CABLE ONDA, S.A.

Estimados señores:

En nuestra condición de Fiduciario del Fideicomiso de Garantía de la emisión de bonos por US\$100,000,000.00 realizada por **CABLE ONDA, S.A.**, por este medio certificamos que al 31 de marzo de 2013, los bienes que constituían el patrimonio fideicomitado eran los siguientes:

1. Doscientas Cuarenta Mil Novecientas Veintitrés (240,923) acciones comunes de Cable Onda, S.A.

Sin otro particular nos despedimos, quedando a su disposición para atender cualquier consulta sobre este particular.

Atentamente,

BG Trust, Inc.


Sofía de Peng
Subgerente


Valerie Voloj
Gerente

SP/VV/hm